

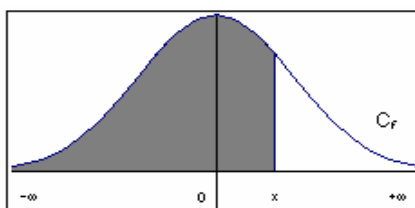
# **TABLES STATISTIQUES**

**A. RICHARD**

TABLE 1

**Fonction de répartition de la loi normale centrée réduite**

(Probabilité de trouver une valeur inférieure à x)



x	0,00	0,01	0,02	0,03	0,04	0,05	0,06	0,07	0,08	0,09
0,0	0,5000	0,5040	0,5080	0,5120	0,5160	0,5199	0,5239	0,5279	0,5319	0,5359
0,1	0,5398	0,5438	0,5478	0,5517	0,5557	0,5596	0,5636	0,5675	0,5714	0,5753
0,2	0,5793	0,5832	0,5871	0,5910	0,5948	0,5987	0,6026	0,6064	0,6103	0,6141
0,3	0,6179	0,6217	0,6255	0,6293	0,6331	0,6368	0,6406	0,6443	0,6480	0,6517
0,4	0,6554	0,6591	0,6628	0,6664	0,6700	0,6736	0,6772	0,6808	0,6844	0,6879
0,5	0,6915	0,6950	0,6985	0,7019	0,7054	0,7088	0,7123	0,7157	0,7190	0,7224
0,6	0,7257	0,7291	0,7324	0,7357	0,7389	0,7422	0,7454	0,7486	0,7517	0,7549
0,7	0,7580	0,7611	0,7642	0,7673	0,7704	0,7734	0,7764	0,7794	0,7823	0,7852
0,8	0,7881	0,7910	0,7939	0,7967	0,7995	0,8023	0,8051	0,8078	0,8106	0,8133
0,9	0,8159	0,8186	0,8212	0,8238	0,8264	0,8289	0,8315	0,8340	0,8365	0,8389
1,0	0,8413	0,8438	0,8461	0,8485	0,8508	0,8531	0,8554	0,8577	0,8599	0,8621
1,1	0,8643	0,8665	0,8686	0,8708	0,8729	0,8749	0,8770	0,8790	0,8810	0,8830
1,2	0,8849	0,8869	0,8888	0,8907	0,8925	0,8944	0,8962	0,8980	0,8997	0,9015
1,3	0,9032	0,9049	0,9066	0,9082	0,9099	0,9115	0,9131	0,9147	0,9162	0,9177
1,4	0,9192	0,9207	0,9222	0,9236	0,9251	0,9265	0,9279	0,9292	0,9306	0,9319
1,5	0,9332	0,9345	0,9357	0,9370	0,9382	0,9394	0,9406	0,9418	0,9429	0,9441
1,6	0,9452	0,9463	0,9474	0,9484	0,9495	0,9505	0,9515	0,9525	0,9535	0,9545
1,7	0,9554	0,9564	0,9573	0,9582	0,9591	0,9599	0,9608	0,9616	0,9625	0,9633
1,8	0,9641	0,9649	0,9656	0,9664	0,9671	0,9678	0,9686	0,9693	0,9699	0,9706
1,9	0,9713	0,9719	0,9726	0,9732	0,9738	0,9744	0,9750	0,9756	0,9761	0,9767
2,0	0,9772	0,9778	0,9783	0,9788	0,9793	0,9798	0,9803	0,9808	0,9812	0,9817
2,1	0,9821	0,9826	0,9830	0,9834	0,9838	0,9842	0,9846	0,9850	0,9854	0,9857
2,2	0,9861	0,9864	0,9868	0,9871	0,9875	0,9878	0,9881	0,9884	0,9887	0,9890
2,3	0,9893	0,9896	0,9898	0,9901	0,9904	0,9906	0,9909	0,9911	0,9913	0,9916
2,4	0,9918	0,9920	0,9922	0,9925	0,9927	0,9929	0,9931	0,9932	0,9934	0,9936
2,5	0,9938	0,9940	0,9941	0,9943	0,9945	0,9946	0,9948	0,9949	0,9951	0,9952
2,6	0,9953	0,9955	0,9956	0,9957	0,9959	0,9960	0,9961	0,9962	0,9963	0,9964
2,7	0,9965	0,9966	0,9967	0,9968	0,9969	0,9970	0,9971	0,9972	0,9973	0,9974
2,8	0,9974	0,9975	0,9976	0,9977	0,9977	0,9978	0,9979	0,9979	0,9980	0,9981
2,9	0,9981	0,9982	0,9982	0,9983	0,9984	0,9984	0,9985	0,9985	0,9986	0,9986

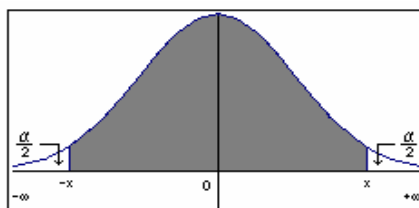
**Table pour les grandes valeurs de x :**

x	3,0	3,1	3,2	3,3	3,4	3,5	3,6	3,8	4,0	4,5
F(x)	0,99865	0,99904	0,99931	0,99952	0,99966	0,99976	0,999841	0,999928	0,999968	0,999997

TABLE 2

**Fonction de répartition de la loi normale centrée réduite**

(Recherche de la valeur de x telle que  $P(-x \leq X \leq x) = 1 - \alpha$ )

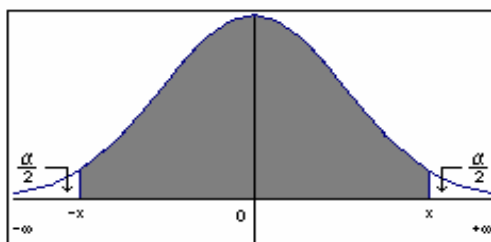


$\alpha$	0,20	0,15	0,10	0,075	0,05	0,025	0,02	0,01	0,005	0,001
$1 - \alpha$	0,80	0,85	0,90	0,925	0,95	0,975	0,98	0,99	0,995	0,999
x	1,282	1,440	1,645	1,780	1,960	2,241	2,326	2,576	2,807	3,291

**TABLE 3**

**Loi de Student**

(Recherche de la valeur de  $x$  telle que  $P(-x \leq X \leq x) = 1 - \alpha$ )



$\alpha$	1	0,8	0,6	0,4	0,2	0,1	0,05	0,02	0,01	0,002	0,001
$1 - \alpha$	0	0,2	0,4	0,6	0,8	0,9	0,95	0,98	0,99	0,998	0,999
$v = ddl$											
1	0,0000	0,3249	0,7265	1,3764	3,0777	6,3137	12,706	31,821	63,656	318,29	636,58
2	0,0000	0,2887	0,6172	1,0607	1,8856	2,9200	4,3027	6,9645	9,9250	22,328	31,600
3	0,0000	0,2767	0,5844	0,9785	1,6377	2,3534	3,1824	4,5407	5,8408	10,214	12,924
4	0,0000	0,2707	0,5686	0,9410	1,5332	2,1318	2,7765	3,7469	4,6041	7,1729	8,6101
5	0,0000	0,2672	0,5594	0,9195	1,4759	2,0150	2,5706	3,3649	4,0321	5,8935	6,8685
6	0,0000	0,2648	0,5534	0,9057	1,4398	1,9432	2,4469	3,1427	3,7074	5,2075	5,9587
7	0,0000	0,2632	0,5491	0,8960	1,4149	1,8946	2,3646	2,9979	3,4995	4,7853	5,4081
8	0,0000	0,2619	0,5459	0,8889	1,3968	1,8595	2,3060	2,8965	3,3554	4,5008	5,0414
9	0,0000	0,2610	0,5435	0,8834	1,3830	1,8331	2,2622	2,8214	3,2498	4,2969	4,7809
10	0,0000	0,2602	0,5415	0,8791	1,3722	1,8125	2,2281	2,7638	3,1693	4,1437	4,5868
11	0,0000	0,2596	0,5399	0,8755	1,3634	1,7959	2,2010	2,7181	3,1058	4,0248	4,4369
12	0,0000	0,2590	0,5386	0,8726	1,3562	1,7823	2,1788	2,6810	3,0545	3,9296	4,3178
13	0,0000	0,2586	0,5375	0,8702	1,3502	1,7709	2,1604	2,6503	3,0123	3,8520	4,2209
14	0,0000	0,2582	0,5366	0,8681	1,3450	1,7613	2,1448	2,6245	2,9768	3,7874	4,1403
15	0,0000	0,2579	0,5357	0,8662	1,3406	1,7531	2,1315	2,6025	2,9467	3,7329	4,0728
16	0,0000	0,2576	0,5350	0,8647	1,3368	1,7459	2,1199	2,5835	2,9208	3,6861	4,0149
17	0,0000	0,2573	0,5344	0,8633	1,3334	1,7396	2,1098	2,5669	2,8982	3,6458	3,9651
18	0,0000	0,2571	0,5338	0,8620	1,3304	1,7341	2,1009	2,5524	2,8784	3,6105	3,9217
19	0,0000	0,2569	0,5333	0,8610	1,3277	1,7291	2,0930	2,5395	2,8609	3,5793	3,8833
20	0,0000	0,2567	0,5329	0,8600	1,3253	1,7247	2,0860	2,5280	2,8453	3,5518	3,8496
21	0,0000	0,2566	0,5325	0,8591	1,3232	1,7207	2,0796	2,5176	2,8314	3,5271	3,8193
22	0,0000	0,2564	0,5321	0,8583	1,3212	1,7171	2,0739	2,5083	2,8188	3,5050	3,7922
23	0,0000	0,2563	0,5317	0,8575	1,3195	1,7139	2,0687	2,4999	2,8073	3,4850	3,7676
24	0,0000	0,2562	0,5314	0,8569	1,3178	1,7109	2,0639	2,4922	2,7970	3,4668	3,7454
25	0,0000	0,2561	0,5312	0,8562	1,3163	1,7081	2,0595	2,4851	2,7874	3,4502	3,7251
26	0,0000	0,2560	0,5309	0,8557	1,3150	1,7056	2,0555	2,4786	2,7787	3,4350	3,7067
27	0,0000	0,2559	0,5306	0,8551	1,3137	1,7033	2,0518	2,4727	2,7707	3,4210	3,6895
28	0,0000	0,2558	0,5304	0,8546	1,3125	1,7011	2,0484	2,4671	2,7633	3,4082	3,6739
29	0,0000	0,2557	0,5302	0,8542	1,3114	1,6991	2,0452	2,4620	2,7564	3,3963	3,6595
30	0,0000	0,2556	0,5300	0,8538	1,3104	1,6973	2,0423	2,4573	2,7500	3,3852	3,6460
40	0,0000	0,2550	0,5286	0,8507	1,3031	1,6839	2,0211	2,4233	2,7045	3,3069	3,5510
50	0,0000	0,2547	0,5278	0,8489	1,2987	1,6759	2,0086	2,4033	2,6778	3,2614	3,4960
60	0,0000	0,2545	0,5272	0,8477	1,2958	1,6706	2,0003	2,3901	2,6603	3,2317	3,4602
70	0,0000	0,2543	0,5268	0,8468	1,2938	1,6669	1,9944	2,3808	2,6479	3,2108	3,4350
80	0,0000	0,2542	0,5265	0,8461	1,2922	1,6641	1,9901	2,3739	2,6387	3,1952	3,4164
90	0,0000	0,2541	0,5263	0,8456	1,2910	1,6620	1,9867	2,3685	2,6316	3,1832	3,4019
100	0,0000	0,2540	0,5261	0,8452	1,2901	1,6602	1,9840	2,3642	2,6259	3,1738	3,3905
200	0,0000	0,2537	0,5252	0,8434	1,2858	1,6525	1,9719	2,3451	2,6006	3,1315	3,3398
$\infty$	0,0000	0,2533	0,5244	0,8416	1,2816	1,6449	1,9600	2,3263	2,5758	3,0903	3,2906

**TABLE 4**

**Loi du  $\chi^2$**

(Recherche de  $\chi^2_{v,\alpha}$  tel que  $P(\chi^2_v > \chi^2_{v,\alpha}) = \alpha$ )

$1 - \alpha$	0,001	0,005	0,01	0,025	0,05	0,1	0,5	0,9	0,95	0,975	0,99	0,995	0,999
$\alpha$	0,999	0,995	0,99	0,975	0,95	0,9	0,5	0,1	0,05	0,025	0,01	0,005	0,001
v = ddl													
1	0,00	0,00	0,00	0,00	0,00	0,02	0,45	2,71	3,84	5,02	6,63	7,88	10,83
2	0,00	0,01	0,02	0,05	0,10	0,21	1,39	4,61	5,99	7,38	9,21	10,60	13,82
3	0,02	0,07	0,11	0,22	0,35	0,58	2,37	6,25	7,81	9,35	11,34	12,84	16,27
4	0,09	0,21	0,30	0,48	0,71	1,06	3,36	7,78	9,49	11,14	13,28	14,86	18,47
5	0,21	0,41	0,55	0,83	1,15	1,61	4,35	9,24	11,07	12,83	15,09	16,75	20,51
6	0,38	0,68	0,87	1,24	1,64	2,20	5,35	10,64	12,59	14,45	16,81	18,55	22,46
7	0,60	0,99	1,24	1,69	2,17	2,83	6,35	12,02	14,07	16,01	18,48	20,28	24,32
8	0,86	1,34	1,65	2,18	2,73	3,49	7,34	13,36	15,51	17,53	20,09	21,95	26,12
9	1,15	1,73	2,09	2,70	3,33	4,17	8,34	14,68	16,92	19,02	21,67	23,59	27,88
10	1,48	2,16	2,56	3,25	3,94	4,87	9,34	15,99	18,31	20,48	23,21	25,19	29,59
11	1,83	2,60	3,05	3,82	4,57	5,58	10,34	17,28	19,68	21,92	24,73	26,76	31,26
12	2,21	3,07	3,57	4,40	5,23	6,30	11,34	18,55	21,03	23,34	26,22	28,30	32,91
13	2,62	3,57	4,11	5,01	5,89	7,04	12,34	19,81	22,36	24,74	27,69	29,82	34,53
14	3,04	4,07	4,66	5,63	6,57	7,79	13,34	21,06	23,68	26,12	29,14	31,32	36,12
15	3,48	4,60	5,23	6,26	7,26	8,55	14,34	22,31	25,00	27,49	30,58	32,80	37,70
16	3,94	5,14	5,81	6,91	7,96	9,31	15,34	23,54	26,30	28,85	32,00	34,27	39,25
17	4,42	5,70	6,41	7,56	8,67	10,09	16,34	24,77	27,59	30,19	33,41	35,72	40,79
18	4,90	6,26	7,01	8,23	9,39	10,86	17,34	25,99	28,87	31,53	34,81	37,16	42,31
19	5,41	6,84	7,63	8,91	10,12	11,65	18,34	27,20	30,14	32,85	36,19	38,58	43,82
20	5,92	7,43	8,26	9,59	10,85	12,44	19,34	28,41	31,41	34,17	37,57	40,00	45,31
21	6,45	8,03	8,90	10,28	11,59	13,24	20,34	29,62	32,67	35,48	38,93	41,40	46,80
22	6,98	8,64	9,54	10,98	12,34	14,04	21,34	30,81	33,92	36,78	40,29	42,80	48,27
23	7,53	9,26	10,20	11,69	13,09	14,85	22,34	32,01	35,17	38,08	41,64	44,18	49,73
24	8,08	9,89	10,86	12,40	13,85	15,66	23,34	33,20	36,42	39,36	42,98	45,56	51,18
25	8,65	10,52	11,52	13,12	14,61	16,47	24,34	34,38	37,65	40,65	44,31	46,93	52,62
26	9,22	11,16	12,20	13,84	15,38	17,29	25,34	35,56	38,89	41,92	45,64	48,29	54,05
27	9,80	11,81	12,88	14,57	16,15	18,11	26,34	36,74	40,11	43,19	46,96	49,65	55,48
28	10,39	12,46	13,56	15,31	16,93	18,94	27,34	37,92	41,34	44,46	48,28	50,99	56,89
29	10,99	13,12	14,26	16,05	17,71	19,77	28,34	39,09	42,56	45,72	49,59	52,34	58,30
30	11,59	13,79	14,95	16,79	18,49	20,60	29,34	40,26	43,77	46,98	50,89	53,67	59,70

Lorsque  $v > 30$

$\chi^2_v$  est une somme de  $v$  variables indépendantes (carrés de variables de Laplace-Gauss), donc suit approximativement la loi normale  $N(v; \sqrt{2v})$ .

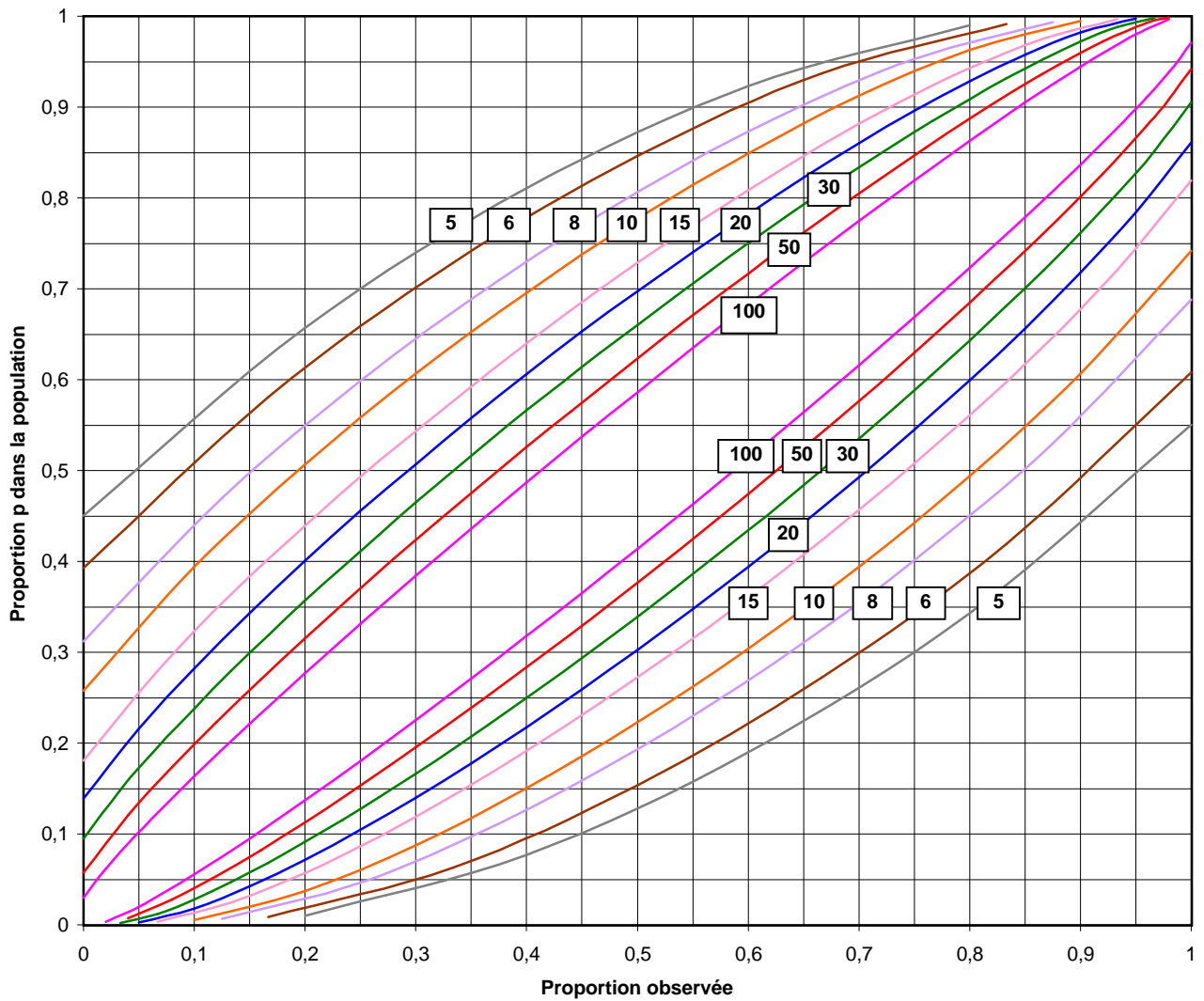
Exemple : Calculer  $\chi^2_{0,1}$  lorsque  $v = 41$ .

$P[\chi^2_{41} > u] = 0,1$  ssi  $P[\chi^2_{41} \leq u] = 0,9$

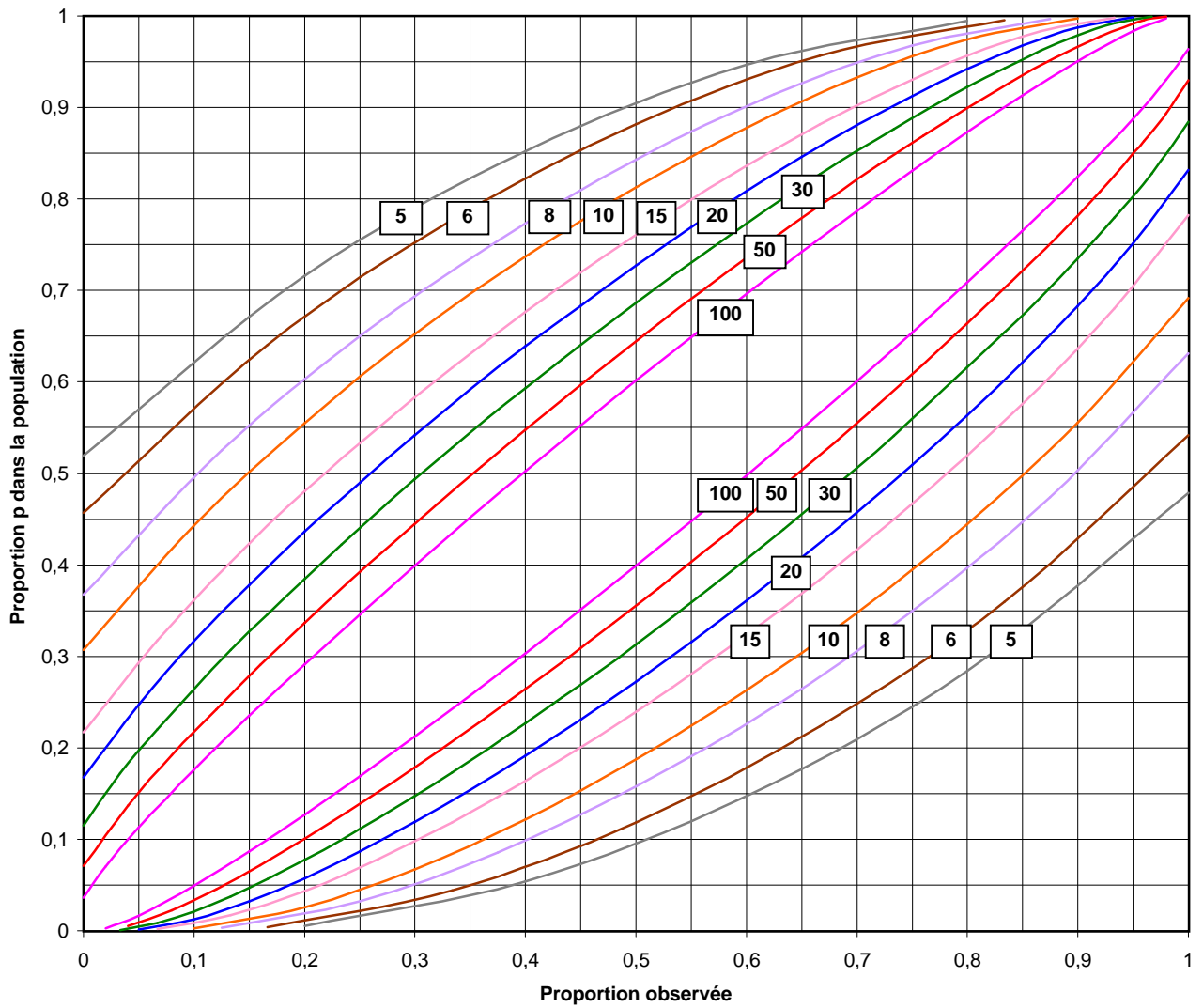
Par lecture sur la table de la loi normale centrée réduite :  $t = 1,29$

Donc  $\chi^2_{0,1} = 41 + 1,29 \times \sqrt{82}$       Donc  $\chi^2_{0,1} = 52,7$

# Intervalle de confiance bilatéral à 90 % d'une proportion



# Intervalle de confiance bilatéral à 95 % d'une proportion



### Intervalle de confiance bilatéral à 99 % d'une proportion

